

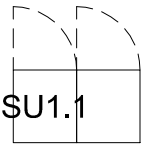
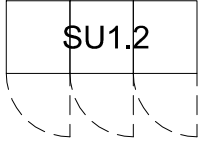
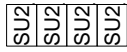


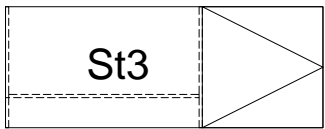


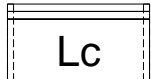




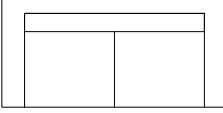


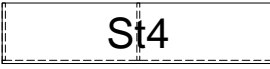
**ZESTAWIENIE MEBLI DODATKOWYCH W BUDYNKU PROJEKTOWANYM:**

RZUT (SKALA 1:50)	OPIS	SZT.
	- SZAFKA STALOWA WARSZTATOWA, WYM.: 60X120X199 CM, BLACHA STALOWA POKRYTA FARBĄ RAL 7035,	4
	- SZAFKA NA DOKUMENTY NIEJAWNE, KLASA A, WYM.: 50X100X190 CM, RAL 7035,	8
	- METALOWA SZAFKA UBRANIOWA 2-DRZWIOWA. 80 X 50 X 180 CM, JASNY POPIEL BLACHA STALOWA POKRYTA FARBĄ RAL 7035,	1
	- METALOWA SZAFKA UBRANIOWA 3-DRZWIOWA. 120 X 50 X 180 CM, JASNY POPIEL BLACHA STALOWA POKRYTA FARBĄ RAL 7035,	1
	- SZAFKA DEPOZYTOWA, WYM. 40X55X220 CM, 16 SKRYTEK, METALOWA, RAL 7035,	1
	- KRZESŁO WARSZTATOWE, METALOWA PODSTAWA JEZDNA, SIEDZISKO I OPARCIE Z POLIURETANU W KOLORZE CZARNYM	1
	- STÓŁ WARSZTATOWY, WYM.: 75X120X60 CM, METALOWY STÓŁ, BLAT ZE SKLEJKI SZE. 120 X GŁĘB. 60 X WYSOKOŚĆ 75 CM.	2

**MEBLE NA WYMIAR:**

	- ZABUDOWA Z PODNOSZONYM BLATEM, CZ. STAŁA: 80X130 CM, CZĘŚCI RUCHOMA: 80X80, PŁYTA WIÓROWA LAMINOWANA, SZARA, GR. 2 CM, PODSTAWA Z PŁYTY WIÓROWEJ J.W.,	1
	- STÓŁ, BLAT Z PŁYTY WIÓROWEJ GR. 3 CM, FORNIROWANEJ - JASNY DĄB, O WYM. 240X60 CM, PODSTAWA - PŁYTY, MATERIAŁ J.W., WYS. 70 CM	1
	- SZAFKA UBRANIOWA, WYMIARY: 129X60X160 CM, PŁYTA WIÓROWA GR. 2 CM, LAMINOWANA,	1
	- ŁAWA, WYM. SIEDZISKA 94X42 CM, WYS. 50 CM, WYS. CAŁKOWITA 95 CM, POTRÓJNA PŁYTA WIÓROWA, LAMINOWANA, MOCOWANIE UNIEMOŻLIWIAJĄCE DEMONTAŻ,	6

**ZESTAWIENIE MEBLI DODATKOWYCH (BUDYNEK ISTNIEJĄCY)**

RZUT (SKALA 1:50)	OPIS	SZT.
	- STÓLIK DZIECIĘCY I DWA KRZESŁA, IKEA LÄTT LUB ODPOWIEDNIK,	1
	- PÓŁKA ŚCIENNA, IKEA LACK LUB ODPOWIEDNIK,	3
	- SOFA DWUOSOBOWA, ROZKŁADANA, JASNOZIELONA 149X72X72CM NP.: IKEA ASKEBY - POMIESZCZENIE 3.27	1
<b>MEBLE NA WYMIAR:</b>		
	- STÓŁ, WYM.: 50X160X75 CM, BLAT Z PŁYTY WIÓROWEJ LAMINOWANEJ, STELAŻ STALOWY,	2
	- STÓŁ, WYM.: 50X140X75 CM, BLAT Z PŁYTY WIÓROWEJ LAMINOWANEJ, STELAŻ STALOWY,	1
	- ŁAWA ZAMOCOWANA WSPORNIKOWO, WYM.: 40X180 CM, NA WYS. 110 CM, PŁYTA WIÓROWA LAMINOWANA JASNY DĄB	1

UWAGI: DOPUSZCZA SIĘ ZASTOSOWANIE RÓWNOWAŻNYCH ZAMIENNIKÓW

	S.C. PROJEKT WYKONAWCZY PRZEBUDOWA I ROZBUDOWA BUDYNKU SĄDU REJONOWEGO KARTUZY, UL. KOŚCIUSZKI 1		
	TYTUŁ RYS. ZESTAWIENIE MEBLI DODATKOWYCH	SKALA 1:50	DATA 05.2015
	PROJEKTANT- ZA ZESPÓŁ ANDRZEJ BŁAŻKO	UPR. NR 4695/Gd/90	NR RYS.
	SPRAWDZAJĄCY AGNIESZKA BŁAŻKO	UPR. NR 5807/Gd/94	<b>12/32</b>